


## INSTRUCTION POUR LE CHANGEMENT DE FONCTION DU DP1 F avec le firmware version 1.03


La fonction suivante est ajoutée au DP1 avec la mise à jour du firmware (Firmware version 1.03).

### FONCTION ADDITIONNELLE .1

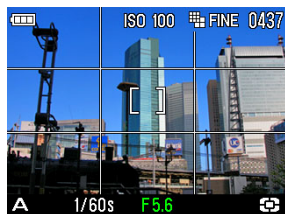
#### L'affichage Quadrillage est ajouté sur le moniteur couleur pour la prise d'image fixe.

(Avec la version 1.03, le mode Quadrillage s'affiche avec les icônes et il n'est pas possible de les masquer tant que le mode Quadrillage est sélectionné)

Veillez vous reporter à la page 32 du mode d'emploi. Il est possible d'afficher le quadrillage en appuyant sur le bouton .

En mode image fixe, chaque pression sur le bouton , le moniteur affiche les éléments suivants :

Affichage des icônes → <b>Quadrillage</b> → Masquage des icônes → Moniteur ACL inactif → •••
---



#### Remarque :

- Le quadrillage n'est pas disponible en mode MF, ni en mode vidéo.

### FONCTION ADDITIONNELLE .2

#### Ajout de la sensibilité 50 ISO

La sensibilité 50 ISO procure des résultats exceptionnels en termes de finesse des détails et de niveau de bruit numérique.

Veillez vous reporter à la page 53 du mode d'emploi pour le "REGLAGE DE LA SENSIBILITE"

#### Remarques :

- La sensibilité 50 ISO possédant une moindre dynamique, les zones très claires et les zones saturées peuvent être surexposées. Le réglage de l'exposition doit être déterminé avec soin. Si les résultats ne sont pas satisfaisants, veuillez procéder à une correction d'exposition en réduisant l'ouverture (sous-exposition) pour une meilleure protection des zones claires.
- En mode [Auto], la sensibilité ne passera pas à 50 ISO automatiquement. Quelle que soit la version du firmware, la sensibilité est fixée à 100 ou 200 ISO en prise de vue normale, et à 100, 200 ou 400 ISO en photographie au flash.